

1. Hướng dẫn kích hoạt dịch vụ:

1.1 Kích hoạt bằng link cài đặt

- Kích hoạt bằng link cài đặt: sử dụng “Link kích hoạt” (thường sử dụng cho người dùng mới, khi cài đặt phần mềm thì key sẽ được tự động kích hoạt).

Thông tin sản phẩm:

Tên sản phẩm :	Kaspersky Internet Security - Multi-Device - 1 DVC
Ngày kích hoạt:	12/11/2021
Ngày hết hạn:	12/12/2021
Tải phần mềm tại đây:	Windows - [link file] Mac - [link file] Android - [link file]

Tải xuống phần mềm Kaspersky Internet Security - Multi Device

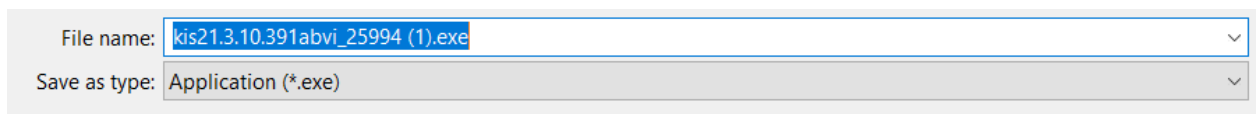
Tên sản phẩm :	Kaspersky Safe Kids - 1 DT
Ngày kích hoạt:	12/11/2021
Ngày hết hạn:	12/12/2021
Tải phần mềm tại đây:	Windows - [link file] Mac - [link file] iOS - [link file] Android - [link file]

Tải xuống phần mềm Kaspersky Safe Kids

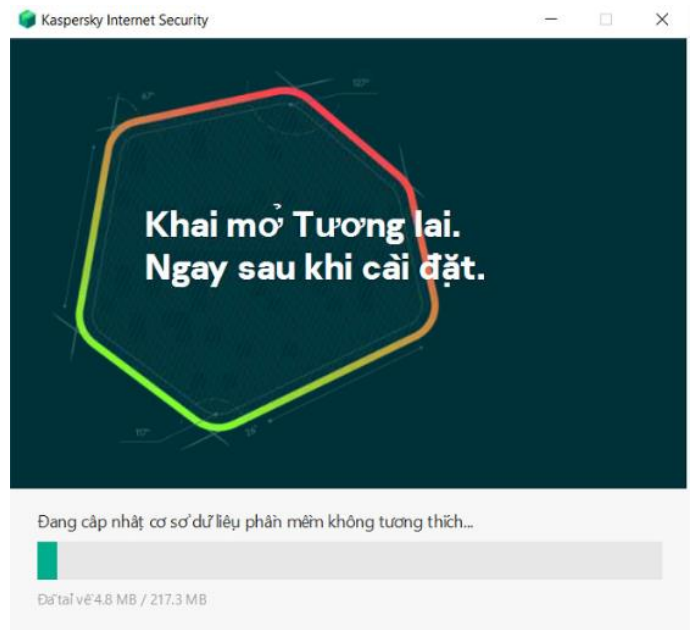
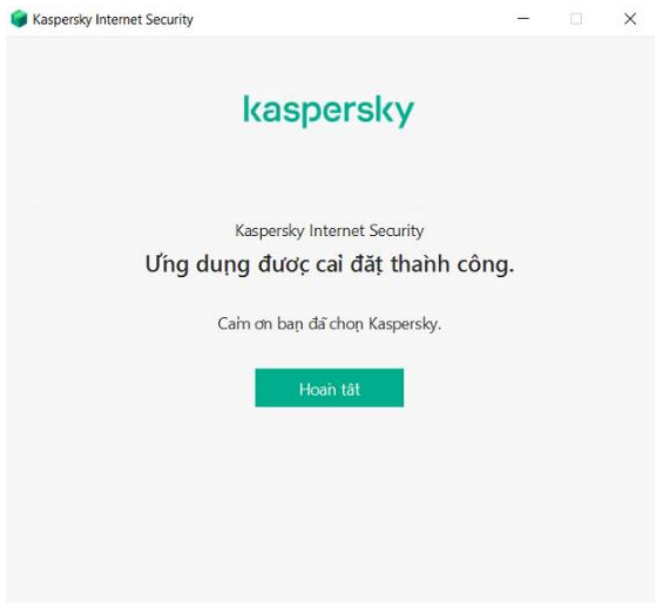
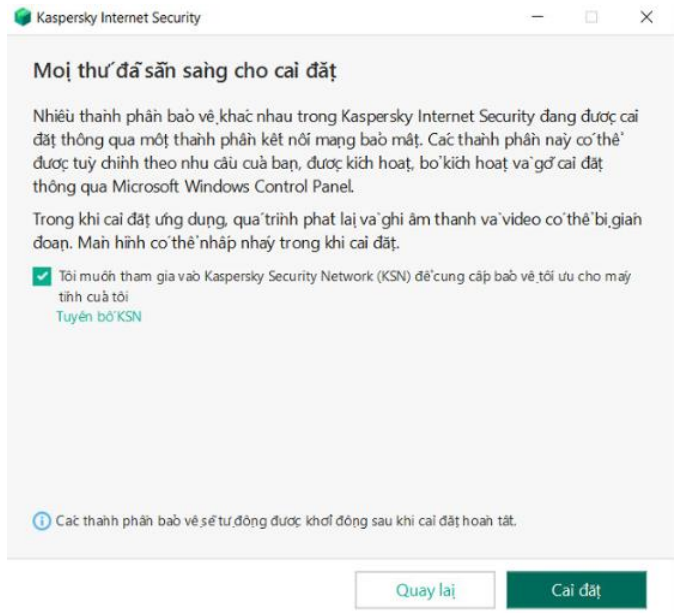
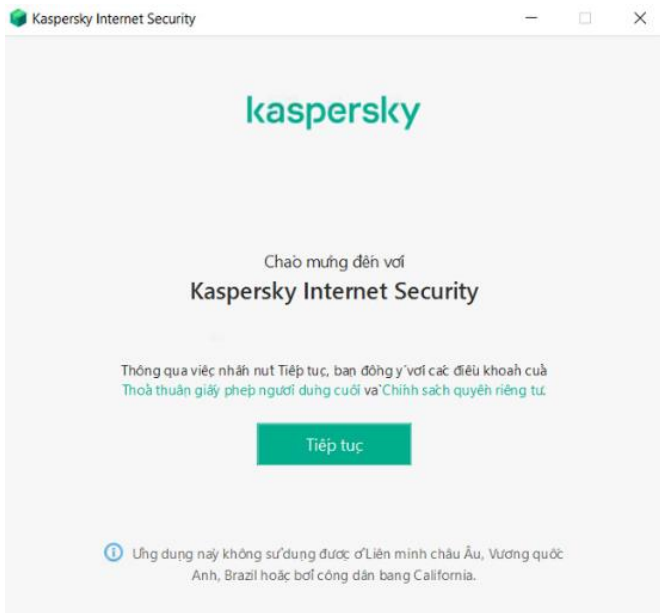
Lưu ý: - Sau khi việc cài đặt phần mềm kaspersky trên thiết bị hoàn tất. Quý khách nhập mã key được gửi SMS qua cổng VTC Telecom để kích hoạt sản phẩm, vui lòng không chia sẻ key cho người khác.
- Quý khách có thể xem thông tin hướng dẫn cài đặt tại đây, hoặc có bất kỳ câu hỏi hay thắc mắc nào xin vui lòng liên hệ qua mail: hotro@vtctelecom.com.vn

Hình 1.1: Giao diện tải phần mềm sau khi nhấn “Link kích hoạt”.

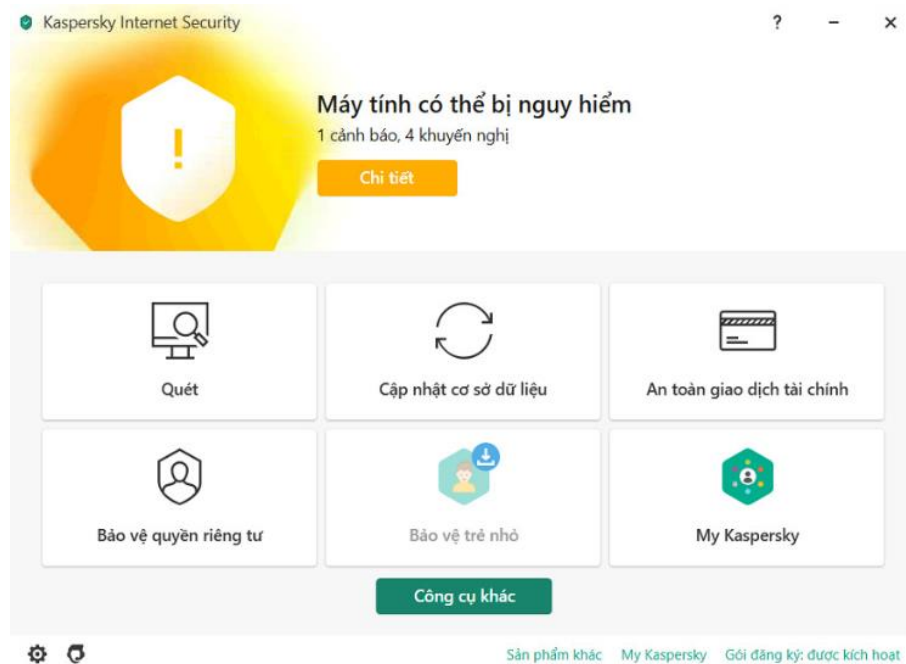
- Chọn phần mềm Kaspersky tương ứng với hệ điều hành máy đang sử dụng bấm [\[link file\]](#) và tải xuống dưới dạng “.exe”.



- Sau khi cài đặt phần mềm thì key đã tự động kích hoạt nên chỉ cần mở phần mềm và trải nghiệm dịch vụ.



Hình 1.2: Các bước cài đặt Kaspersky Internet Security.



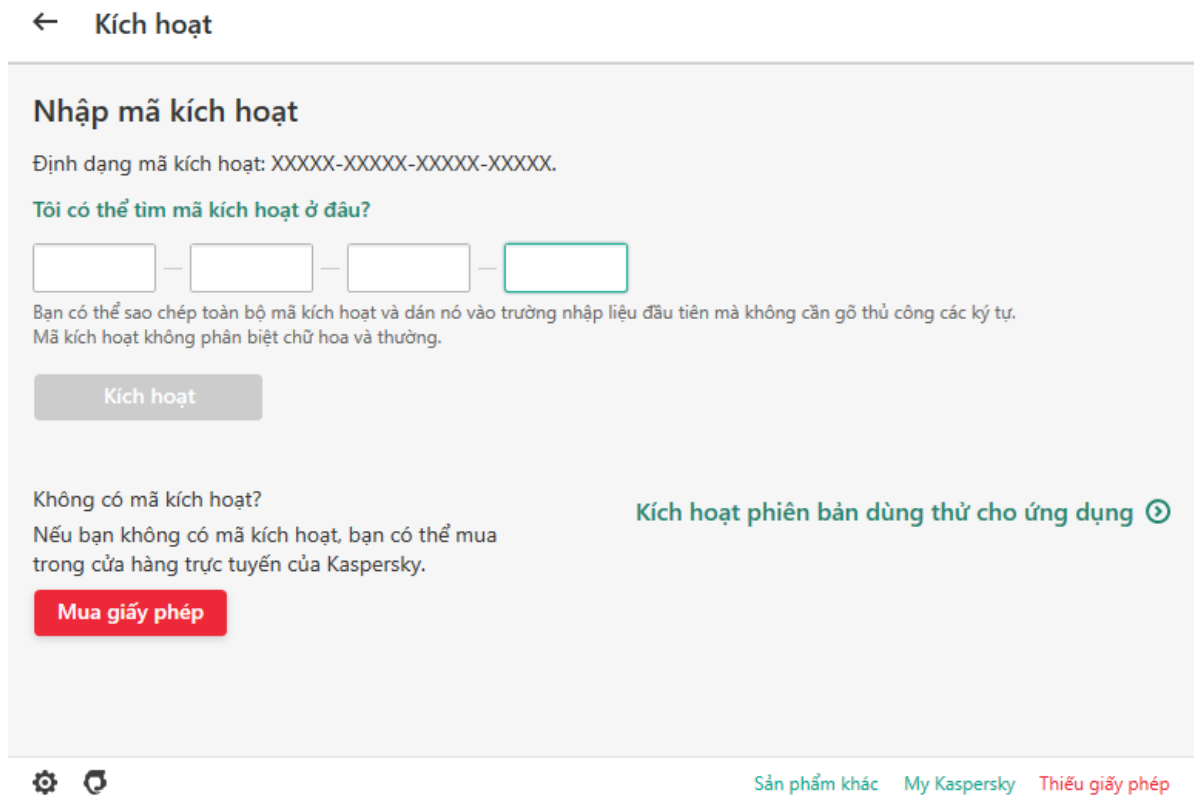
Hình 1.3: Giao diện sau khi cài đặt phần mềm thành công

1.2 Kích hoạt bằng Key

- Kích hoạt bằng key: sử dụng Key kích hoạt Internet Security Multi Device (thường áp dụng cho người dùng đã tải sẵn phần mềm Kaspersky).



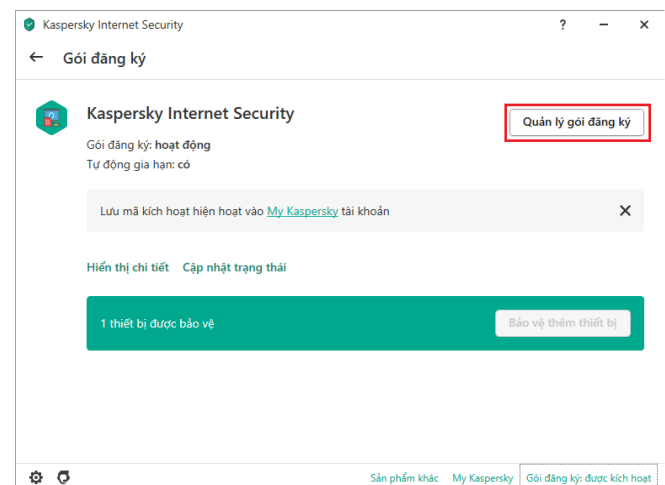
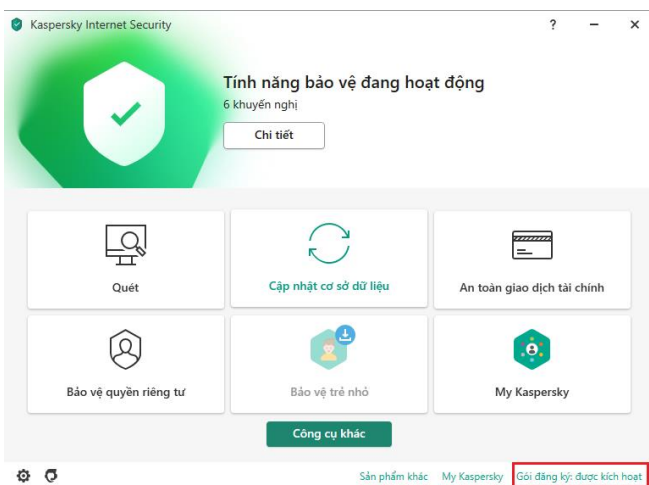
Hình 1.4: Tin nhắn SMS hướng dẫn kích hoạt.




Hình 1.5: Khu vực nhập key kích hoạt.

2. Hướng dẫn kiểm tra dịch vụ:

- Nhập thông tin số điện thoại, key hoặc mã fiber để kiểm tra thông tin





Hình 1.6: Các bước kiểm tra thông tin dịch vụ.

3. Đăng nhập/ Đăng ký My Kaspersky

- My Kaspersky là một website Kaspersky được thiết kế để lưu trữ và quản lý thông tin tập trung cho các ứng dụng Kaspersky mà bạn sử dụng.
- Vào địa chỉ **my.kaspersky.com** và đăng nhập/tạo tài khoản. Sau đó nhập thông tin đầy đủ vào tài khoản.

kaspersky

Tiếng Việt

Hỗ trợ

 My Kaspersky


Đăng nhập | **Đăng ký**

Địa chỉ thư điện tử:

Mật khẩu: Có phải bạn quên mật khẩu không?

Nhớ tôi trong 30 ngày

Đăng nhập

 Đăng nhập bằng Facebook

Hình 1.7: Giao diện đăng nhập/đăng ký tài khoản My Kaspersky